

Дата: 18.05.20 понедельник

Тема недели: «Я - человек»

Тема дня: «Строение человека»

Вид деятельности	Содержание, ссылки на источник
Утренняя гимнастика Воспитание культурно-гигиенических навыков	«Кукутики-зарядка» Начинайте день с зарядки – будет все у вас в порядке! <a href="https://www.youtube.com/watch?v=7ELMG_9fVeY">https://www.youtube.com/watch?v=7ELMG_9fVeY</a> «Гигиена всем полезна и нужна» <a href="https://www.youtube.com/watch?v=V1-_foUvmXw">https://www.youtube.com/watch?v=V1-_foUvmXw</a>
Беседа Просмотр видеофильма	«Строение человека» На нашей Земле очень много людей. Люди похожи, они умеют говорить, думать, ходить. Но все люди разные. Они отличаются внешностью, цветом глаз, волос, ростом, походкой, голосом, характером.  <b>Знакомься - твоё тело</b>  <p>Сколько вокруг людей – девочки и мальчики, мужчины и женщины, высокие и низкие, худые и полные, светкокожие и темнокожие. Все так же разные и всё же очень похожие между собой. Наверняка ты уже знаешь, как называются части твоего тела. Давай повторим их вместе.</p> <b>Органы чувств человека</b> 

	<a href="https://yandex.ru/video/preview/?filmId=8608823505005184775&amp;url=http%3A%2F%2Fwww.youtube.com%2Fwatch%3Fv%3DAqCFxDQVx-E&amp;text=Мультфильм.%20%20Путешествия%20Адибу%3A%20Как%20устроен%20человек.%20%20Серия%203.%203ачем%20мы%20спим&amp;path=sharelink">https://yandex.ru/video/preview/?filmId=8608823505005184775&amp;url=http%3A%2F%2Fwww.youtube.com%2Fwatch%3Fv%3DAqCFxDQVx-E&amp;text=Мультфильм.%20%20Путешествия%20Адибу%3A%20Как%20устроен%20человек.%20%20Серия%203.%203ачем%20мы%20спим&amp;path=sharelink</a>
Физминутка	«Мы танцуем как зайчата» <a href="https://www.youtube.com/watch?v=ejIjrhSE_U">https://www.youtube.com/watch?v=ejIjrhSE_U</a>
Музыкальная деятельность.	На страничке музыкального руководителя Вы найдете много интересной и полезной информации для ребенка.
Опыты с песком и водой	«Опыты с песком и водой» <a href="https://www.youtube.com/watch?v=XgHnrcMCC14">https://www.youtube.com/watch?v=XgHnrcMCC14</a> <a href="https://www.youtube.com/watch?v=TvbZ8_XXA9U">https://www.youtube.com/watch?v=TvbZ8_XXA9U</a>

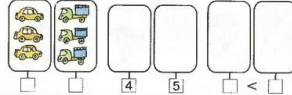
**Дата: 19.05.20 вторник**

**Тема дня: «Строение человека»**

Вид деятельности	Содержание, ссылки на источник
Утренняя гимнастика. Самообслуживание и элементы труда.	«Если весело живется» <a href="https://www.youtube.com/watch?v=WwOL8XmVB-c">https://www.youtube.com/watch?v=WwOL8XmVB-c</a>  Умение самостоятельно умываться и причесываться очень важно.
ФЭМП	«Повторение материала»  

62 Занятие 33. ПОВТОРЕНИЕ

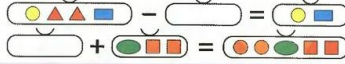
1 Дорисуй картинки, допиши цифры. Сравни, составляя пары:



2 Чего больше — квадратов или кругов, и на сколько?



3 Что неизвестно — целое или часть? Нарисуй недостающие фигуры:



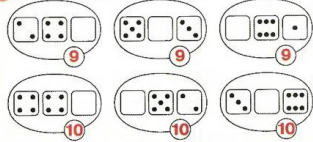
4 Рассели в домики соседей:



Занятие 32. ПОВТОРЕНИЕ

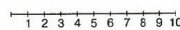
63

4 Дорисуй на пустых фишках недостающие точки.

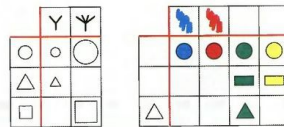


5 Поставь вместо звездочек знак «+» или «-». Проверь по числовому отрезку.

$4 * 2 * 3 = 9$      $7 * 1 * 6 = 2$      $10 * 3 * 2 = 5$



6 Определи свойства фигур в строках и столбцах таблиц. Дорисуй фигуры и обозначения их свойств.



[http://www.liveinternet.ru/users/galina\\_solovjeva\\_3568363/](http://www.liveinternet.ru/users/galina_solovjeva_3568363/)

58 Занятие 30. СИМВОЛЫ

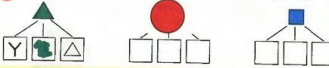
1 Как ты думаешь, какую погоду обозначают эти символы?



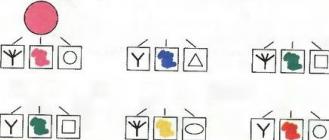
2 Обозначь большую фигуру знаком Ψ, а маленькую — Υ.



3 Обозначь символами размер, цвет и форму фигур.



4 Догадайся, какие фигуры не нарисовал художник. Нарисуй.



[http://www.liveinternet.ru/users/galina\\_solovjeva\\_3568363/](http://www.liveinternet.ru/users/galina_solovjeva_3568363/)



Дата: 20.05.20 среда

Тема дня: «Береги здоровье смолоду»

Вид деятельности	Содержание, ссылки на источник
Утренняя гимнастика Воспитание культурно-гигиенических навыков	«Веселая мультзарядка» Начинайте день с зарядки – будет все у вас в порядке! <a href="https://www.youtube.com/watch?v=39HrMCS2XTE">https://www.youtube.com/watch?v=39HrMCS2XTE</a> Необходимо воспитывать у ребенка умение застегивать пуговицы, аккуратно складывать одежду.
Физминутка	«Танец Хоки Поки» <a href="https://www.youtube.com/watch?v=kZUTrLqDJVQ">https://www.youtube.com/watch?v=kZUTrLqDJVQ</a> Много интересной и полезной информации Вы найдете на страничке физинструктора! Подвижные игры, физминутки, полезные советы о здоровом образе жизни!
Отгадывание загадок	Их не сеют, не сажают, они сами вырастают. (Волосы).  Есть всегда у людей Есть всегда у кораблей. (Нос)  Брат с братом через дорожку живут, А друг друга не видят. (Глаза)  Стоят два кола, На колах — бочка, На бочке — кочка, На кочке — лес дремучий. (Человек)  Тридцать два молотят,

	<p>А один поворачивает. (Язык и зубы)</p> <p>Пять братьев: Годами равные, ростом разные. (Пальцы)</p> <p>Всю жизнь друг друга догоняют, а обогнать не могут. (Ноги)</p>
Просмотр мультфильмов о ЗОЖ	<p>«Азбука здоровья» от смешариков в легкой и ненавязчивой форме поможет вашему ребенку сформировать необходимые навыки ЗОЖ.</p> <p><a href="https://vk.com/club166404898?z=video-166404898_456239074%2F0c71b4ab57bc3dc2d7%2Fpl_wall_-166404898">https://vk.com/club166404898?z=video-166404898_456239074%2F0c71b4ab57bc3dc2d7%2Fpl_wall_-166404898</a></p> <p><a href="https://vk.com/club166404898?z=video-166404898_456239074%2Fpl_wall_-166404898">https://vk.com/club166404898?z=video-166404898_456239074%2Fpl_wall_-166404898</a></p> <p><a href="https://vk.com/club166404898?z=video487542915_456239252%2F752f9b3e106c4c03e8%2Fpl_wall_-166404898">https://vk.com/club166404898?z=video487542915_456239252%2F752f9b3e106c4c03e8%2Fpl_wall_-166404898</a></p>
Лепка	<p>«Человек»</p> <p><a href="https://www.youtube.com/watch?v=UtNTMiSl_gk">https://www.youtube.com/watch?v=UtNTMiSl_gk</a></p> <p><a href="https://www.youtube.com/watch?v=MvmDcA1EUFA">https://www.youtube.com/watch?v=MvmDcA1EUFA</a></p>

**Дата: 21.05.20 четверг**

**Тема дня: «Береги здоровье смолоду»**

Вид деятельности	Содержание, ссылки на источник
Утренняя гимнастика. Самообслуживание и элементы труда.	<p>«Чик-зарядка»</p> <p>Начинайте день с зарядки – будет все у вас в порядке!</p> <p><a href="https://www.youtube.com/watch?v=N326COanIyc">https://www.youtube.com/watch?v=N326COanIyc</a></p> <p>Вместе накрыть стол к завтраку и весело и полезно!</p> <p>Заодно и счет можно повторить – сколько тарелок,</p>



	сколько ложек на столе?
Музыкальная деятельность.	На страничке музыкального руководителя Вы найдете много интересной и полезной информации для ребенка.
Развитие речи	<p>«Одуванчик» З.Александрова (заучивание стихотворения)</p> <p><b>Цель:</b> продолжать учить детей запоминать короткие стихотворения, отвечать на вопросы по содержанию строками из стихотворения. Развивать внимание, память, интонационную выразительность. Воспитывать эстетические чувства, любовь к поэзии.</p> <p>Одуванчик золотой          Был красивый, молодой,          Не боялся никого,          Даже ветра самого!</p> <p>Одуванчик золотой          Постарел и стал седой.          А как только поседел,          Вместе с ветром улетел.</p>
Физминутка	<p>«Веселая физминутка»</p> <p><a href="https://www.youtube.com/watch?v=0OzABZ8BPi4&amp;list=PLpSaFM0mslZ3yyOw-KvqOn9kJ7mGCieDW&amp;index=3">https://www.youtube.com/watch?v=0OzABZ8BPi4&amp;list=PLpSaFM0mslZ3yyOw-KvqOn9kJ7mGCieDW&amp;index=3</a></p>
Конструирование	<p>«Робот»</p> <p><a href="https://www.youtube.com/watch?v=3py73v46m2c">https://www.youtube.com/watch?v=3py73v46m2c</a>  <a href="https://www.youtube.com/watch?v=JfZi44rHgYE">https://www.youtube.com/watch?v=JfZi44rHgYE</a></p>

**Дата: 22.05.20 пятница**

**Тема дня: «Береги здоровье смолоду»**

Вид деятельности	Содержание, ссылки на источник
Утренняя гимнастика Воспитание культурно-гигиенических навыков	<p>«Зарядка с Синой и Ло»</p> <p>Начинайте день с зарядки – будет все у вас в порядке!</p> <p><a href="https://www.youtube.com/watch?v=vre4MVRlq4k">https://www.youtube.com/watch?v=vre4MVRlq4k</a></p>

Беседа	«Береги здоровье смолоду»
Физминутка	«Мы пойдем налево» <a href="https://www.youtube.com/watch?v=jAd4pYDM1T8">https://www.youtube.com/watch?v=jAd4pYDM1T8</a>
Рисование	«Человек» <a href="https://www.youtube.com/watch?v=sHjQsvGGz9s">https://www.youtube.com/watch?v=sHjQsvGGz9s</a> <a href="https://www.youtube.com/watch?v=lGg2_BnGY9A">https://www.youtube.com/watch?v=lGg2_BnGY9A</a>